




Gamme PVC

Les toutes nouvelles portes PVC TRYBA se résument en 3 qualificatifs : haute sécurité, isolation renforcée, extrême robustesse. Des atouts essentiels pour une porte d'entrée. Côté design, elles ne s'en laissent pas compter : 7 lignes, plus de 60 modèles et de nombreuses possibilités de personnalisation comme les vitrages ornés de SWAROVSKI® ELEMENTS. Découvrez-les avant tout le monde !



GARANTIE 15 ans*



SÉCURITÉ ET ROBUSTESSE

- Serrure 3 points (2 crochets massifs) et gâche filante.
- Cylindre de sécurité livré avec 6 clés et carte de propriété.
- Panneaux de remplissage 40 mm d'épaisseur avec âme centrale en aluminium.
- Vitrage feuilleté 44/2 (P2A) sur les modèles vitrés pour une meilleure résistance à l'effraction.

En option :

- 2 niveaux de sécurité supplémentaires disponibles.

Dotées d'une armature métallique sous le PVC, nos 7 lignes de portes d'entrée PVC sont garanties 15 ans* pour votre plus grand confort. Pour encore plus de sécurité, choisissez parmi nos nombreuses options, celles qui répondent à vos attentes !

- A** Profilés PVC modifié choc de 84 mm à 5 chambres dans le battant et 6 dans le cadre
- B** 2 joints de frappe.
- C** Rejet d'eau incorporé à 2 joints brosse.
- D** Seuil à rupture de pont thermique.
- E** Armatures métalliques systématiques.
- F** Inserts thermo-soudés dans les angles.
- G** Panneaux de 40 mm d'épaisseur avec âme aluminium.

Selon le modèle de porte choisi, les performances thermiques sont conformes aux exigences du module Minergie portes.

* Voir carnet de garantie TRYBA.

PVC ligne **Elégance**

Des portes de type classique
alliant juste prix et technicité.



Coloris disponibles pour
toutes les portes sauf
spécifications contraires



Détail vitrage



BOMBAY

Options : poussoir inox
ZAE 48 (405 mm)
et rosace de sécurité.
Disponible en porte pleine.



Détail vitrage



BABYLONE

Options : vitrage motif plomb
à facettes Y855, poussoir laiton poli
ZAM 35 (260 mm) et rosace de sécurité.
Disponible en porte 2 ou 4 vitrages.



BUDAPEST

Vitrage clair.
Options : poussoir inox
ZAE 751 (800 mm)
et rosace de sécurité.



KUALA LUMPUR

Vitrage clair.
Poignée blanche BDEL.
Disponible en porte pleine
ou vitrée 2 sur 4 ou 4 sur 4.



LA PAZ

Vitrage clair, poignée titane BDEL
et rainures sur la face extérieure.
Option : décor Chêne d'or.
Disponible en porte pleine.



MADRAS

Options : vitrage motif plomb
à facettes Y813, poussoir
laiton poli ZAM 35 (260 mm)
et rosace de sécurité.

PVC ligne **Elégance**



MELBOURNE

Poignée blanche BDEL.
Panneau plein uniquement.

SYDNEY

Vitrage clair.
Poignée blanche BDEL.

VARSOVIE

Vitrage clair.
Poignée blanche BDEL.

VIENNE

Poignée blanche BDEL.
Option : croisillons incorporés au double vitrage.
Disponible en porte pleine ou vitrée 3 sur 5 ou 5 sur 5.

PVC ligne **Passion**

Des portes de type classique haut de gamme.



AMSTERDAM

Options : vitrage motif plomb Lys Y100, poussoir laiton poli ZAM 14 (310 mm) et rosace de sécurité.
Disponible en porte pleine.



BARCELONE

Poignée blanche BDEL.
Option : vitrage motif plomb Floral Y531 à facettes sur base vitrage gothique.
Disponible en porte pleine.



Détail vitrage



BILBAO

Poignée blanche BDEL.
Option : vitrage motif plomb Lierre Y149.
Disponible en porte pleine.



BRUXELLES

Options : vitrage motif Losanges à facettes Y914 (lignes sablées sur vitrage transparent), poussoir inox ZAE 751 (800 mm) et rosace de sécurité. Disponible en porte pleine ou entièrement vitrée.



BYZANCE

Options : vitrée 3 sur 5, croisillons aluminium blanc incorporés au vitrage, poussoir laiton poli ZAM 35 (260 mm) et rosace de sécurité. Disponible en porte pleine, vitrée 1 sur 5 ou 5 sur 5.



HELSINKI

Options : vitrage motif Y1069 orné de SWAROVSKI® ELEMENTS, poussoir inox ZAE 751 (800 mm) et rosace de sécurité. Disponible en porte pleine.



Détail vitrage orné de SWAROVSKI® ELEMENTS



LISBONNE

Options : vitrage bombé clair, poussoir inox ZAE 770 (470 mm) et rosace de sécurité. Disponible en porte pleine.



MADRID

Poignée blanche BDEL.
Options : vitrage motif plomb à facettes intégré dans le double vitrage sur base vitrage antique Y573. Disponible en porte pleine.



Détail vitrage




OXFORD

Options : vitrage motif plomb à facettes Y547, poussoir laiton poli ZAM 35 (260 mm) et rosace antique Y573. Disponible en porte pleine.



Variante



Détail vitrage

VENISE

Options : vitrage motif plomb Floral à facettes Y532, poussoir laiton ZAM 35 (260 mm) et rosace de sécurité. Disponible en porte pleine.



Détail vitrage

WELLINGTON

Options : décor Chêne d'or, vitrage motif Y616, poussoir inox ZAE 751 (400 mm) et rosace de sécurité. Disponible en porte pleine.

PVC ligne **Design**

Le meilleur rapport qualité prix dans la gamme contemporaine.



Coloris disponibles pour toutes les portes sauf spécifications contraires



BOGOTA

Vitrage clair. 1 applique inox extérieur uniquement.

Options : poussoir inox ZAE 751 (800 mm) et rosace de sécurité.



CALI

Vitrage clair. 2 appliques inox extérieur uniquement.

Options : poussoir inox ZAE 751 (800 mm) et rosace de sécurité.



CARACAS

Vitrage clair. Moulures thermoformées 2 faces.

Options : poussoir inox ZAE 751 (800 mm) et rosace de sécurité.



LIMA

Vitrage clair. 3 appliques inox extérieur uniquement.

Options : poussoir inox ZAE 751 (800 mm) et rosace de sécurité.



DILI

Vitrage clair. Moulures rapportées 2 faces.

Options : poussoir inox ZAE 751 (800 mm) et rosace de sécurité.



MERIDA

Vitrage sablé avec 6 lignes transparentes. 1 applique inox extérieur uniquement.

Options : poussoir inox ZAE 751 (800 mm) et rosace de sécurité.



QUITO

Vitrage clair. Moulures thermoformées 2 faces.

Options : poussoir inox ZAE 751 (800 mm) et rosace de sécurité.



SAO PAULO

Vitrage clair.

Options : poussoir inox ZAE 751 (800 mm) et rosace de sécurité.

PVC ligne **Mesure**

Grille ou vitrage à motifs, des modèles de portes à composer.



Coloris disponibles pour toutes les portes sauf spécifications contraires



NASSAU

Grille couleur blanche intégrée au double vitrage.
Poignée blanche BDEL.

EXEMPLES DE TEINTES DISPONIBLES* POUR LA GRILLE INTÉGRÉE



Blanc RAL 9016




Alu nature



Bronze



Cuivre



Laiton vieilli



ACAPULCO

Soubassement panneau plein mouluré avec croisillons transparents sur vitrage sablé motif MG9.
Poignée blanche BDEL.



VILLANDRY

Options : motif écoinçon et Clématites bleues sur verre Sahara.
Poignée inox BDEA.



LANGEAIS

Options : décor Chêne d'or.
Motif plomb grille sur verre Sahara.
Poussoir laiton poli BPE-LA.

*Autres teintes unies disponibles sur demande.

PVC ligne Excellence

Des portes modernes où vitrages, appliques inox et poignées jouent les premiers rôles.



BOSTON

Options : décor Chêne d'or, vitrage Master carré, poussoir inox ZAE 48 (405 mm) et rosace de sécurité.



Détail vitrage

COLOMBIA

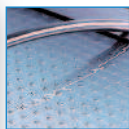
Options : vitrage motif sablé. Parsol gris ajouré Y594, poussoir inox ZAE 751 (400 mm) et rosace de sécurité.



Détail vitrage

HOUSTON

Options : vitrage sablé et clair motif Y691, poussoir inox ZAE 751 (800 mm) et rosace de sécurité.



Détail vitrage

SAN FRANCISCO


Options : vitrage Master carré, poussoir inox ZAE 751 (800 mm) et rosace de sécurité.



Détail vitrage orné de SWAROVSKI® ELEMENTS

MIAMI

Options : vitrage motif Y1023 orné de SWAROVSKI® ELEMENTS, poussoir inox ZAE 751 (800 mm) et rosace de sécurité.



Détail vitrage orné de SWAROVSKI® ELEMENTS

NEW YORK

Options : vitrage motif sablé Y1014 orné de SWAROVSKI® ELEMENTS, poussoir inox ZAE 751 (800 mm) et rosace de sécurité.



Coloris disponibles pour toutes les portes sauf spécifications contraires



Détail vitrage



SEATTLE

Options : vitrage motif sablé Parsol gris Y593, poussoir inox ZAE 751 (800 mm) et rosace de sécurité.



Détail vitrage

WASHINGTON

Options : vitrage motif Fusing bleu Y510, poussoir inox ZAE 770 (470 mm) et rosace de sécurité.



HIGHLIGHT 3

Décor Anthracite et inox extérieur uniquement.

Options : vitrage Master carré, poussoir inox ZAE 48 (1800 mm) et rosace de sécurité.

Variante décor Chêne d'or et inox disponible.



HIGHLIGHT 5

Décor Anthracite et inox extérieur uniquement. Poignée titane BDEL.

Option : vitrage motif sablé Y892. Variante décor Chêne d'or et inox disponible.




HIGHLIGHT 7

Décor Chêne d'or et inox extérieur uniquement.

Options : 2 vitrages Master Carré, poussoir ZAE 751 (1200 mm) et rosace de sécurité.

Variante décor Anthracite et inox disponible.



HIGHLIGHT 7

Décor Anthracite et inox extérieur uniquement.

Options : 4 vitrages Master Carré, poussoir inox ZAE 751 (1800 mm) et rosace de sécurité.

Variante décor Chêne d'or et inox disponible.

PVC ligne **Crystal**

Jeux de formes géométriques, vitrages transparents, sablés ou imprimés, laissez entrer la lumière!



AGATE

Vitrage sablé avec motifs clairs.

Options : poussoir inox ZAE 751 (1200 mm) et rosace de sécurité. 2 autres variantes disponibles.



AMBRE

Impression numérique sur vitrage.

Options : poussoir inox ZAE 751 (1200 mm) et rosace de sécurité.



CITY

Vitrage sablé avec sablage gris et motifs clairs.

4 pièces inox 150 x 150 mm.
Options : poussoir inox ZAE 751 (1200 mm) et rosace de sécurité. 1 autre variante disponible.



CORAIL

Impression numérique sur vitrage.

Options : décor Anthracite perlé, poussoir inox ZAE 751 (1200 mm) et rosace de sécurité. 4 autres variantes disponibles.



GRENAT

Vitrage sablé avec motifs clairs.

Options : poussoir ZAE 751 (1200 mm) et rosace de sécurité. 3 autres variantes disponibles.



JADE

Vitrage sablé avec motifs clairs.

Options : poussoir ZAE 751 (1200 mm) et rosace de sécurité. 2 autres variantes disponibles.



JAIS

Vitrage sablé avec motifs clairs et 4 pièces Fusing 60x60 mm.

Options : poussoir ZAE 751 (1200 mm) et rosace de sécurité. 3 autres variantes disponibles.



LAZULI

Options : décor Gris quartz veiné. Vitrage dépoli avec motifs Gris quartz (Ral 7039). Poussoir ZAE 751 (1200 mm) et rosace de sécurité. 2 autres variantes disponibles.



Coloris disponibles pour toutes les portes de la gamme **Crystal** et **Créative** sauf spécifications contraires



NACRE

Vitrage sablé avec motifs clairs.

Options : poussoir ZAE 751 (1200 mm) et rosace de sécurité. 3 autres variantes disponibles.



POP

Vitrage sablé avec motifs clairs.

Options : poussoir ZAE 751 (1200 mm) et rosace de sécurité. 2 autres variantes disponibles.



QUARTZ

Vitrage sablé avec motifs clairs et 4 pièces inox 80x80 mm.

Options : poussoir ZAE 751 (1200 mm) et rosace de sécurité.



RUBIS

Options : impression numérique sur vitrage, poussoir ZAE 751 (1200 mm) et rosace de sécurité.



ZEN

Options : impression numérique sur vitrage, décor Anthracite perlé. Poussoir ZAE 751 (1200 mm) et rosace de sécurité. 5 autres variantes disponibles.

PVC ligne Créative

Des portes modernes aux formes géométriques alternant panneaux pleins et vitrages.

Voir coloris en haut de page



CATALPA

Options : décor Chêne d'or, vitrage Gothique blanc, poussoir en laiton vieilli ZAM 36 (260 mm), rosace de sécurité, panneaux lisses et chatière.



EPICEA

Options : laquage RAL 7036, vitrage Delta blanc mat, poussoir inox ZAE 48 (1200 mm), rosace de sécurité et panneau lisse.



HARMONIA

Options : décor Chêne d'or, vitrage dépoli, poussoir inox ZAE 751 (1800 mm) rosace de sécurité, et panneaux lisses.



HEVEA

Options : vitrage Sahara, poignée inox BDEA, rosace de sécurité, panneau lambris et passe-lettres.



SEQUIOIA

Options : laquage RAL 9016, vitrage Master carré, poussoir inox ZAE 751 (1200 mm) et rosace de sécurité.